

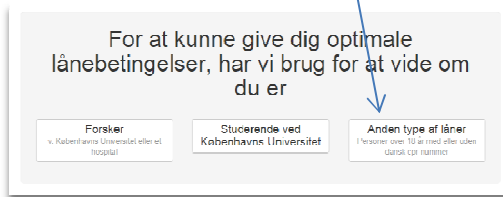
Oprettelse af bruger på Det Kongelige Bibliotek og dermed adgang til at rette i ”Danmark set fra luften”



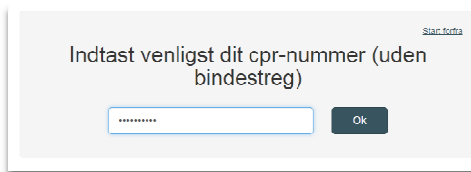
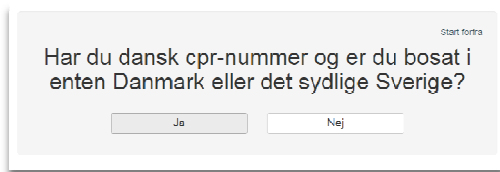
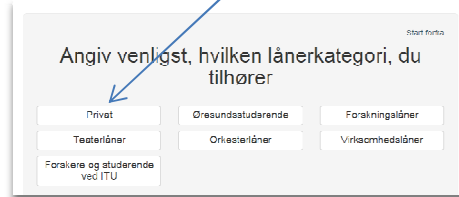
På www.kb.dk, vælges ny bruger på den blå menubjælke. På næste side klikkes der på ”KLIK HER FOR AT MELDE DIG IND”!



Vælg ”Anden type af låner”,



vælg ”Privat”



Udfyld skemaet med dine oplysninger.

På et senere tidspunkt får du brug for en 4-cifret pindkode, brug **ikke** den fra Dankortet.

Det kunne evt. bestå af tværsum af dit husnummer, tværsum af dit fødeår, tværsum af året for skolestart. Det sidste ciffer er tværsommen af de 3 øvrige.

Et eksempel:	
Husnummer 17	8
Fødeår 1940 5	
Skolestart 1947	3
Sidste ciffer 7	
Pindkoden bliver	8537

Pindkoden må på ingen måde ligne en til dine forskellige kort